

Øster Hassing Kær II Møllelaug I/S

Årsregnskab

Resultatopgørelse

	2011	2010	2009	I ALT
				Fra 1-10-1998 Til 31-12-2011
Indtægter.				
Salg af el.....	612.614	442.696	709.158	8.373.882
Andelshaverudbetalinger, indtægtsført.....	2.060	540	0	2.600
Co2 tilskud.....	0	0	0	110.272
Statstilskud.....	0	0	0	187.463
Indtægter i alt.....	614.674	443.236	709.158	8.674.217
Udgifter.				
Vedligeholdelse.....	36.035	115.869	541.631	1.359.490
Jordleje.....	61.017	43.262	83.719	863.982
Administration.....	45.417	46.872	50.250	481.885
Udgifter i alt.....	142.469	206.003	675.600	2.705.357
Driftsresultat før renter og afskrivning...	472.205	237.233	33.558	5.968.860
Renteindtægter.....	74	0	0	34.320
Renteudgifter.....	928	8.493	2.992	36.497
Driftsresultat før afskrivning.....	471.351	228.740	30.566	5.966.683
Årets afskrivning.....	235.199	235.199	235.199	3.057.587
Årets overskud.....	236.152	-6.459	-204.633	2.909.096
Oplysninger pr. andel:				
Andel af indtægten.....	476	334	551	6.727
Andel af renteindtægter.....	0	0	0	24
Andel af renteudgifter.....	1	7	2	27
Andel af andelshaverudbetaling.....	302	0	270	4.628
Andel af anskaffelsessum.....	3.655	3.655	3.655	3.655

Øster Hassing Kær II Møllelaug I/S

Årsregnskab

Status

	2011	2010	2009	2008
<u>Aktiver.</u>				
Købspris for mølle.....	4.703.985	4.703.985	4.703.985	4.703.985
Tidligere års afskrivninger.....	2.822.391	2.587.191	2.351.992	2.116.793
Årets afskrivning.....	235.199	235.199	235.199	235.199
Møllens nedskrevne værdi.....	1.646.395	1.881.595	2.116.794	2.351.993
Tilgodehavende for salg af el.....	105.666	39.874	63.203	54.255
Indestående i pengeinstitut.....	196.136	-13.873	-318.416	55.349
Aktiver i alt.....	1.948.197	1.907.596	1.861.581	2.461.597
<u>Passiver.</u>				
Gæld.				
Gæld til andelshavere.....	197.307	30.341	30.881	34.291
Gæld til andre kreditorer.....	21.007	34.087	56.614	10.181
Skyldig moms.....	72.665	33.929	-41.612	49.304
Gæld i alt.....	290.979	98.357	45.883	93.776
Egenkapital.				
Vindmølleandele.....	4.703.985	4.703.985	4.703.985	4.703.985
Tidligere års overskud, fra 1998 til året.....	2.672.944	2.679.403	2.884.036	2.884.036
Årets overskud.....	236.152	-6.459	-204.633	0
Andelshaverudbetaling 1998 - 2008.....	-5.220.200	-5.220.200	-5.220.200	-5.220.200
Andelshaverudbetaling 2009.....	-347.490	-347.490	-347.490	
Andelshaverudbetaling 2010.....	0	0		
Andelshaverudbetaling 2011.....	-388.173			
Egenkapital i alt.....	1.657.218	1.809.239	1.815.698	2.367.821
Passiver i alt.....	1.948.197	1.907.596	1.861.581	2.461.597

Øster Hassing Kær II Møllelaug I/S

Specifikation af administration.

	2011	2010	2009	2008
Småanskaffelser.....	0	0	0	0
Kontorartikler.....	0	19	198	220
Telefonudgifter.....	1.321	1.420	1.340	1.300
Telefongodtgørelse.....	800	1.600	0	5.700
Kørselsudgifter.....	0	0	0	0
Kontingenter og abonnement.....	2.942	2.004	1.740	2.833
Forsikringer.....	28.711	27.958	26.902	22.425
Porto.....	393	275	825	325
Gebyrer.....	460	363	2.158	2.523
Mødeudgifter.....	2.185	3.505	2.612	2.379
Generalforsamling.....	2.525	3.235	3.710	2.177
Regnskabsassistance.....	4.080	3.920	3.900	3.800
Elforbrug til vindmølle.....	0	2.573	2.495	2.464
Målerleje.....	2.000	0	4.370	4.370
Aflæsning af vindmølle.....	0	0	0	0
Miljøafgift.....	0	0	0	0
Landinspektørassistance og retsafgift.....	0	0	0	0
Advokatassistance og ESVudkald.....	0	0	0	0
E-mailadresseregistrering.....	0	0	0	0
I alt.....	45.417	46.872	50.250	50.516


Interessentskabets interne revisor.



Interessentskabets bestyrelse.


Nørresundby, februar 2012.

Formand.....




Hans-Christian Aunsborg

Næstformand.....



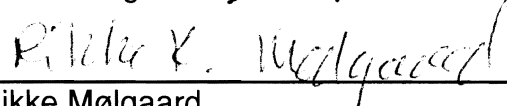
Birgit Bak

Kasserer.....




Palle Risager

Sekretær.....



Rikke Mølgaard

Teknik.....



Torben Nødskov