

Øster Hassing Kær II Møllelaug I/S

Årsregnskab

Resultatopgørelse

	2008	2007	2006	I ALT
				Fra 1-10-1998 Til 31-12-2008
<u>Indtægter.</u>				
Salg af el.....	572.554	583.177	511.664	6.609.414
Co2 tilskud.....	0	0	0	110.272
Statstilskud.....	0	0	0	187.463
Indtægter i alt.....	572.554	583.177	511.664	6.907.149
<u>Udgifter.</u>				
Vedligeholdelse.....	55.153	241.599	48.631	665.955
Jordleje.....	67.483	33.597	51.165	675.984
Administration.....	50.516	41.680	35.900	339.346
Udgifter i alt.....	173.152	316.876	135.696	1.681.285
Driftsresultat før renter og afskrivning...	399.402	266.301	375.968	5.225.864
Renteindtægter.....	0	2.590	1.423	34.246
Renteudgifter.....	3.380	461	1.670	24.084
Driftsresultat før afskrivning.....	396.022	268.430	375.721	5.236.026
Årets afskrivning.....	235.199	235.199	235.199	2.351.990
Årets overskud.....	160.823	33.231	140.522	2.884.036
<u>Oplysninger pr. andel:</u>				
Andel af indtægten.....	445	453	398	5.366
Andel af renteindtægter.....	0	2	1	24
Andel af renteudgifter.....	3	1	1	17
Andel af andelshaverudbetaling.....	365	252	295	4.056
Andel af anskaffelsessum.....	3.655	3.655	3.655	3.655

Øster Hassing Kær II Møllelaug I/S

Årsregnskab

Status


	2008	2007	2006	2005
<u>Aktiver.</u>				
Købspris for mølle.....	4.703.985	4.703.985	4.703.985	4.703.985
Tidligere års afskrivninger.....	2.116.793	1.881.594	1.646.395	1.411.195
Årets afskrivning.....	235.199	235.199	235.199	235.199
Møllens nedskrevne værdi.....	2.351.993	2.587.192	2.822.391	3.057.591
Tilgodehavende for salg af el.....	54.255	118.941	99.512	88.309
Indestående i pengeinstitut. (Heraf indestående på henlæggelseskontoen 0 kr.)	55.349	-9.382	291.260	254.701
Aktiver i alt.....	2.461.597	2.696.751	3.213.163	3.400.601
<u>Passiver.</u>				
Gæld.				
Gæld til andelshavere.....	34.291	0	157.014	118.430
Gæld til andre kreditorer.....	10.181	13.939	28.549	16.061
Skyldig moms.....	49.304	6.059	59.754	58.992
Gæld i alt.....	93.776	19.998	245.317	193.483
Egenkapital.				
Vindmølleandele.....	4.703.985	4.703.985	4.703.985	4.703.985
Overskud 1998 - 2007.....	2.723.213	2.689.982	2.549.460	2.373.812
Årets overskud.....	160.823	33.231	140.522	175.648
Andelshaverudbetaling 1998.....	-164.736	-164.736	-164.736	-164.736
Andelshaverudbetaling 1999.....	-580.437	-580.437	-580.437	-580.437
Andelshaverudbetaling 2000.....	-685.659	-685.659	-685.659	-685.659
Andelshaverudbetaling 2001.....	-562.731	-562.731	-562.731	-562.731
Andelshaverudbetaling 2002.....	-620.334	-620.334	-620.334	-620.334
Andelshaverudbetaling 2003.....	-554.697	-554.697	-554.697	-554.697
Andelshaverudbetaling 2004.....	-496.781	-496.781	-496.781	-496.781
Andelshaverudbetaling 2005.....	-380.952	-380.952	-380.952	-380.952
Andelshaverudbetaling 2006.....	-379.794	-379.794	-379.794	
Andelshaverudbetaling 2007.....	-324.324	-324.324		
Andelshaverudbetaling 2008.....	-469.755			
Egenkapital i alt.....	2.367.821	2.676.753	2.967.846	3.207.118
Passiver i alt.....	2.461.597	2.696.751	3.213.163	3.400.601

Øster Hassing Kær II Møllelaug I/S

Specifikation af administration.

	2008	2007	2006	2005
Småanskaffelser.....	0	0	0	0
Kontorartikler.....	220	112	0	120
Telefonudgifter.....	1.300	1.262	1.175	1.159
Telefongodtgørelse.....	5.700	2.800	1.700	3.600
Kørselsudgifter.....	0	0	0	0
Kontingenter og abonnement.....	2.833	1.645	1.692	1.549
Forsikringer.....	22.425	19.675	19.144	18.596
Porto.....	325	804	1.076	976
Gebyrer.....	2.523	2.162	2.630	2.446
Mødeudgifter.....	2.379	3.439	404	1.841
Generalforsamling.....	2.177	2.188	2.850	2.381
Regnskabsassistance.....	3.800	3.700	3.632	3.528
Elforbrug til vindmølle.....	2.464	3.893	1.597	1.587
Målerleje.....	4.370	0	0	0
Aflæsning af vindmølle.....	0	0	0	0
Miljøafgift.....	0	0	0	0
Landinspektørassistance og retsafgift.....	0	0	0	0
Advokatassistance og ESVudkald.....	0	0	0	0
E-mailadresseregistrering.....	0	0	0	0
I alt.....	50.516	41.680	35.900	37.783


Interessentskabets interne revisor.



Interessentskabets bestyrelse.

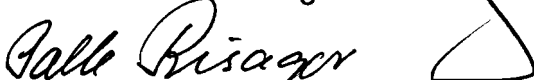
Nørresundby, februar 2008.

Formand.....



Hans-Christian Aunsborg

Næstformand.....



Palle Risager

Kasserer.....




Birgit Bak

Sekretær.....



Rikke Mølgaard

Teknik.....



Torben Nødskov

Øster Hassing Kær II Møllelaug I/S

Opgørelse af henlæggelseskonto 7670 510306-9

Tekst	Dato	År	Posterings	Saldo
Indsat.....	07-05	2001	10.000,00	10.000,00
Indsat.....	29-08	2001	10.000,00	20.000,00
Indsat.....	24-10	2001	10.000,00	30.000,00
Renter.....	30-11	2001	249,24	30.249,24
Indsat.....	18-01	2002	10.000,00	40.249,24
Indsat.....	29-04	2002	10.000,00	50.249,24
Indsat.....	29-07	2002	10.000,00	60.249,24
Indsat.....	22-10	2002	10.000,00	70.249,24
Renter.....	29-11	2002	860,89	71.110,13
Indsat.....	24-01	2003	2.616,00	73.726,13
Indsat.....	29-04	2003	10.000,00	83.726,13
Indsat.....	08-08	2003	10.000,00	93.726,13
Indsat.....	13-10	2003	10.000,00	103.726,13
Renter.....	28-11	2003	760,88	104.487,01
Indsat.....	16-01	2004	10.000,00	114.487,01
Hævet.....	16-01	2004	-30.000,00	84.487,01
Indsat.....	27-04	2004	10.000,00	94.487,01
Indsat.....	10-08	2004	10.000,00	104.487,01
Indsat.....	01-11	2004	10.000,00	114.487,01
Renter.....	30-11	2004	483,82	114.970,83
Hævet.....	20-01	2005	-5.683,00	109.287,83
Indsat.....	21-04	2005	10.000,00	119.287,83
Indsat.....	21-07	2005	10.000,00	129.287,83
Indsat.....	25-10	2005	10.000,00	139.287,83
Renter.....	30-11	2005	603,10	139.890,93
Indsat.....	31-01	2006	8.225,00	148.115,93
Indsat.....	27-04	2006	5.000,00	153.115,93
Indsat.....	01-08	2006	5.000,00	158.115,93
Indsat.....	18-10	2006	5.000,00	163.115,93
Renter.....	29-12	2006	1.162,90	164.278,83
Overført til indskudskonto.....	18-01	2007	-39.000,00	125.278,83
Overført til indskudskonto.....	05-11	2007	-125.000,0	278,83
Indsat fra Energinet.....	02-12	2007	29.766,28	30.045,11
Renter.....	28-12	2007	1.634,39	31.679,50
Indsat.....	03-01	2008	66.219,60	97.899,10
Renter.....	25-01	2008	-99,77	97.799,33
Overført til indskudskonto.....	25-01	2008	-97.799,33	0,00

Øster Hassing Kær II Møllelaug I/S

Specifikation af gæld til andelshavere

Ikke betalbare andelshaverudbetalinger (Returneringer til bank)

Andelshaverudbetalinger, returneringer i 2004	540
Andelshaverudbetalinger, returneringer i 2005	2.060
Andelshaverudbetalinger, returneringer i 2006	7.893
Andelshaverudbetalinger, returneringer i 2007	1.872
Andelshaverudbetalinger, returneringer i 2008	<u>21.926</u>
Gæld til andelshavere i alt.....	<u>34.291</u>